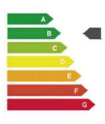


Viviendas en Residencial Benidorm Beach
 60 viviendas, garaje, zonas comunes
 y piscinas.



30/11/2020 - Versión plano 004.

* Las superficies de las terrazas pueden experimentar ligeras variaciones debido a los cambios en las dimensiones de la estructura conforme aumenta la altura de la torre.



NOTA LEGAL: la presente información gráfica es orientativa. La sociedad vendedora se reserva el derecho a efectuar las modificaciones que fueren necesarias por exigencias técnicas, legales o comerciales.

B | B BENIDORM BEACH RESIDENCIAL



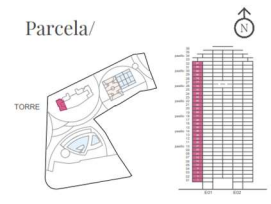
Viviendas Bloque/

TIPO: A / PLANTAS: 1-11

Superficies/

Vestibulo	1,80 m ²
Salón - Comedor	24,45 m ²
Cocina	7,92 m ²
Paseo	4,65 m ²
Dormitorio 1	14,31 m ²
Dormitorio 2	10,07 m ²
Dormitorio 3	11,22 m ²
Baño 1	5,01 m ²
Baño 2	3,84 m ²
Galería	3,04 m ²
Útil interior vivienda	85,28 m ²
Terraza	20,98 m ²
Útil exterior	20,98 m ²
Construida vivienda	104,70 m ²
Construida terraza	24,87 m ²
Total construida	129,57 m ²

Parcela/



-Viviendas en Residencial Benidorm Beach

160 viviendas, garaje, zonas comunes y piscinas.



* Las superficies de las terrazas pueden experimentar ligeras variaciones debido a los cambios en las dimensiones de la estructura conforme aumenta la altura de la torre.



NOTA LEGAL: la presente información gráfica es orientativa. La sociedad vendidora se reserva el derecho a efectuar las modificaciones que fueran necesarias por exigencias técnicas, legales o comerciales.

B | B BENIDORM BEACH
RESIDENCIAL



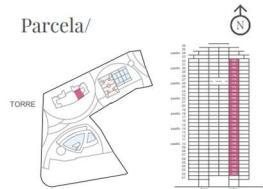
Viviendas Bloque/

TIPO: B / PLANTAS: 2-32

Superficies/

Vestíbulo	2,55 m ²
Salón - Comedor	20,67 m ²
Cocina	7,24 m ²
Paso	2,48 m ²
Dormitorio 1	13,47 m ²
Dormitorio 2	10,06 m ²
Baño 1	5,40 m ²
Baño 2	3,57 m ²
Galería	2,01 m ²
Útil interior vivienda	67,15 m ²
Terraza	20,13 m ²
Útil exterior	20,12 m ²
Construida vivienda	80,72 m ²
Construida terraza	22,91 m ²
Total construida	103,63 m ²

Parcela/



Viviendas en Residencial Benidorm Beach
 06 viviendas, parking, zonas comunes
 y piscinas.



30/11/2020 - Versión plano 004.

* Las superficies de las terrazas pueden experimentar ligeras variaciones debido a los cambios en las dimensiones de la estructura conforme aumenta la altura de la torre.



NOTA LEGAL: la presente información gráfica es orientativa. La sociedad vendedora se reserva el derecho a efectuar las modificaciones que fueren necesarias por exigencias técnicas, legales o comerciales.

B | B BENIDORM BEACH RESIDENCIAL



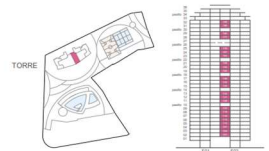
Viviendas Bloque/

TIPO: C/ PLANTAS: 2-9-11-13-15-17
 19-21-23-25-28-29-31-32

Superficies/

Vestibulo	2,76 m ²
Salón - Comedor	22,93 m ²
Cocina	7,68 m ²
Paso	2,81 m ²
Dormitorio 1	13,59 m ²
Dormitorio 2	10,20 m ²
Baño 1	5,07 m ²
Baño 2	3,61 m ²
Galería	2,80 m ²
Útil interior vivienda	66,32 m ²
Terraza	26,32 m ²
Útil exterior	26,32 m ²
Construida vivienda	82,05 m ²
Construida terraza	26,00 m ²
Total construida	108,05 m ²

Parcela/



Viviendas en Residencial Benidorm Beach

sin circulación, garaje, zonas comunes
7 plantas.

* Las superficies de las terrazas pueden experimentar ligeras variaciones debido los cambios en las dimensiones de la estructura conforme aumenta la altura de la torre.



30/11/2020 - Versión plano 004.



NOTA LEGAL: Se presenta información gráfica en orientativo. La sociedad constructora se reserva el derecho a efectuar las modificaciones que fueren necesarias por exigencias técnicas, legales o contractuales.

B | B BENIDORM BEACH
RESIDENCIAL




Viviendas Bloque/

TIPO: D / PLANTA: 33

Superficies/

Vestíbulo	1,50 m ²
Salón + Comedor	32,58 m ²
Cocina	9,50 m ²
Paseo	5,49 m ²
Dormitorio 1	17,28 m ²
Dormitorio 2	11,44 m ²
Dormitorio 3	12,40 m ²
Dormitorio 4	13,04 m ²
Baño 1	5,46 m ²
Baño 2	5,07 m ²
Baño 3	2,82 m ²
Galería	1,84 m ²
Útil interior vivienda	120,46 m ²
Terraza descubierta	37,54 m ²
Terraza cubierta	36,11 m ²
Útil exterior	73,45 m ²
Construida vivienda	140,27 m ²
Construida terraza descubierta	45,67 m ²
Construida terraza cubierta	39,26 m ²
Total construida	234,20 m ²

Parcela/



-Viviendas en Residencial Benidorm Beach

en viviendas, parking, zonas comunes y piscinas.



* Las superficies de las terrazas pueden experimentar ligeras variaciones debido a los cambios en las dimensiones de la estructura conforme aumenta la altura de la torre.



30/11/2020 - Versión plano 004.

NOTA ESPECIAL: la presente información gráfica es orientativa. La sociedad vendedora se reserva el derecho a efectuar las modificaciones que fueren necesarias por exigencias técnicas, legales o comerciales.

B | B BENIDORM BEACH
RESIDENCIAL



Viviendas Bloque/

TIPO: E/ PLANTA: 34

Superficies/

Vestibulo	1,88 m ²
Salón - Comedor	12,97 m ²
Cocina	10,16 m ²
Paso	4,92 m ²
Dormitorio 1	17,28 m ²
Dormitorio 2	11,14 m ²
Dormitorio 3	11,64 m ²
Baño 1	5,63 m ²
Baño 2	5,97 m ²
Baño 3	2,31 m ²
Galería	1,90 m ²
Util interior vivienda	104,85 m ²
Terraza descubierta	25,50 m ²
Terraza cubierta	31,44 m ²
Util exterior	39,43 m ²
Construida vivienda	127,08 m ²
Construida terraza descubierta	27,26 m ²
Construida terraza cubierta	34,99 m ²
Total construida	190,73 m ²

Parcela/

